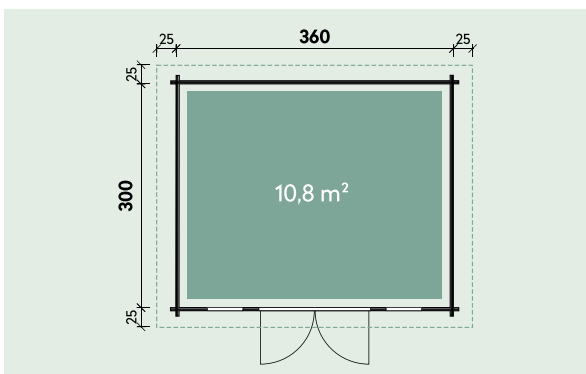


# Technische Daten

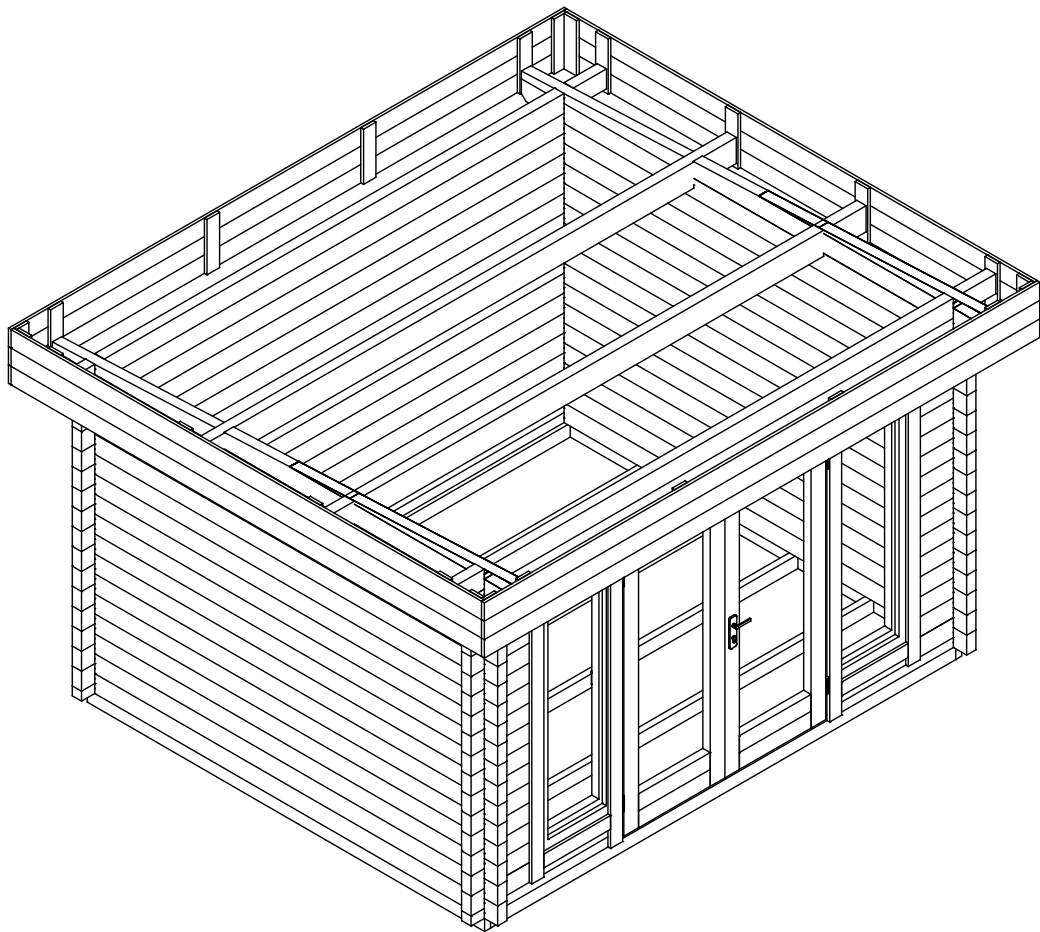


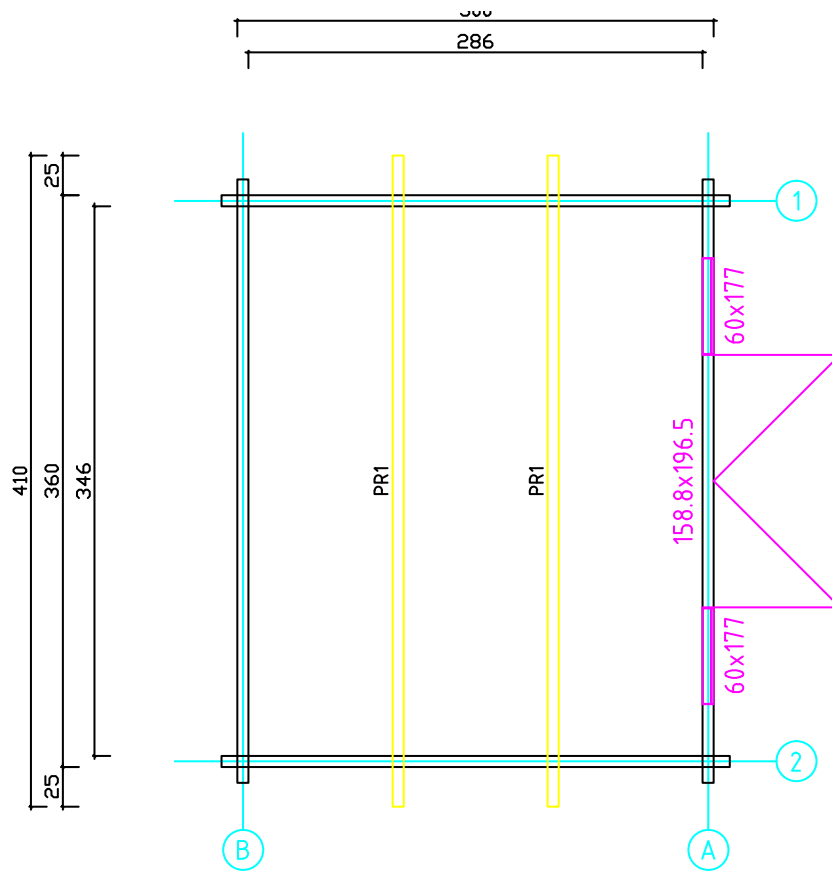
## Artikelnummer:

871 500



**Kontrolliert durch:**



























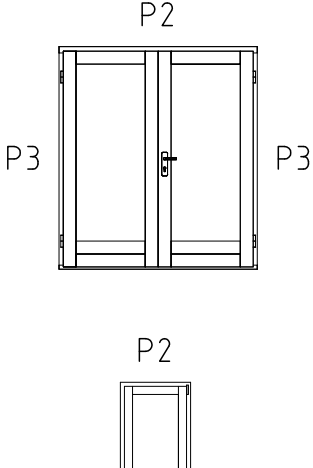


**Wir empfehlen als Fundament für Ihr Gartenhaus eine vollflächig festgegründete, gepflasterte oder betonierte Fläche. Wahlweise ist auch ein Punkt- oder Streifenfundament möglich.**




Pos	Quantity	Profil (mm)	Lenght (mm)	
001		2	70x130	3200
002		2	70x130	3200
003		26	70x130	3200
004		2	70x130	3350
005		2	70x105	1232
006		2	70x130	917
007		2	70x130	1232
008		2	70x76	1715
009		2	70x65	1101
010		2	70x130	1101
011		2	70x130	496
012		26	70x130	496
013		1	70x130	3800
014		1	70x130	4100
015		1	70x65	3800
016		1	70x130	3800
017		14	70x130	3800
018		1	70x130	4100
GR1	UNTERKONSTRUKTION 	8	45x90	3500
GR2	UNTERKONSTRUKTION 	2	45x90	2990
PR1	PFETTEN 	2	70x170	4100
	FENSTER 600x1770	2		
	TÜR 1588x1965	1		

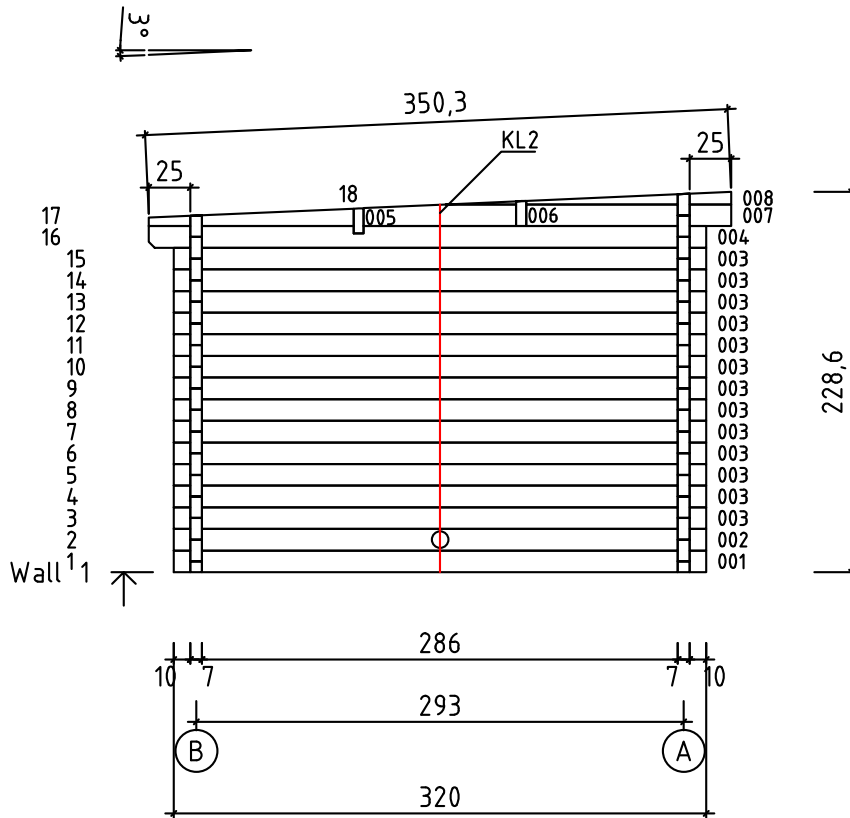
Pos		Quantity	Profil (mm)	Lenght (mm)
1	Screws/Schrauben/Vis 5x100 mm- For fixing first row of wall logs /Fixierung des ersten Bohlenkranzes/Pour fixer les lamesde plancher 	6		
2	Nails/Nägel/Clous 2.5x50 - For fixing floorboards/ Befestigung Fussbodenbretter/Pour fixer les lames de plancher 	250		
3	Nails/Nägel/Clous 2.5x50 - For fixing roofboards/ Befestigung Dachbretter/Pour fixer les voliges 	250		
4	Nails/Nägel/Clous 2.5x50 - For fixing floor edge trims/ Befestigung Fussteisten/Pour fixer les plinthes du plancher 	30		
5	Screws/Schrauben/Vis 2,5x50 mm- For fixing parapet / Befestigung parapet / Pour fixer les parapet 	145		
6	Screws/Schrauben/Vis 2,5x50 mm- For fixing window and door trims/ Befestigung Fenster und türen/ Pour fixer les croisillons des fenetres et des portes 			
7	Metal storm Brace/Gewindestange/Tige filetee 8 mm 	3		
8	Shim,Nuts/Mutter ,U-Scheibe/Ecrou,Rondelle 8 mm For fixing storm braces/ Pour fixer les anti tempete/ Für Sturmleisten Pour fixer les croisillons des fenetres et des portes  Metal storm Brace/Gewindestange/Tige filetee 8 mm KL1 M8 2,02 m 1 Screws 180 6 pcs. KL2 M8 2,08 m 2 Plastic caps 3 pcs.  SP 14x390 18 Metallspindeln	3/3		
9	Roofing felt/Dachpappe/Feutre de toiture	10+10		
10	Nails/Nägel/Clous - For fixing roofing felt/ Befestigung Dachpappe/Pour fixer les feutre de toiture 	150		

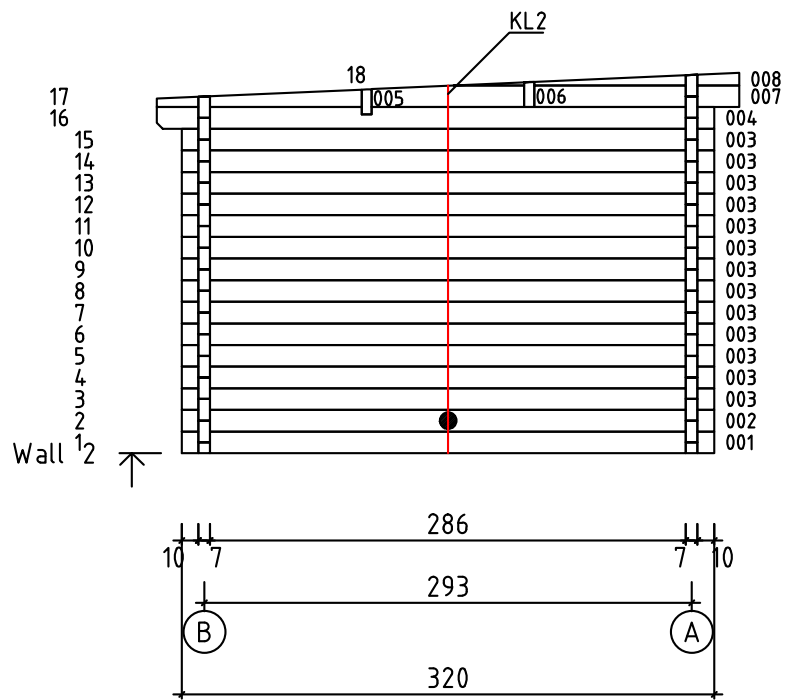
POS	ST.	B	H	L	Teileliste
GR	Vt. spetsi				 UNTERKONSTRUKTION 
F1	9,9m <sup>2</sup>	28		2855	 FUSSBODENBRETTER
PR	2	70	170	4100	 PFETTEN 
RB1	14,4m <sup>2</sup>	20		3503	 DACHBRETTER
R1	2	20	360	3540	PARAPET 
R2	2	20	360	4180	PARAPET 
R3	2	45	45	4100	 BEFESTIGUNG DACHBRETTER / PARAPET 
DP				10+10	DACHPAPPE + NÄGEL (150)
SK	2	70	65		 SCHLAGKLOTZ 
SL1	2	30	30	1720	 RUTSCHLEISTE 
SP	18		Ø14	390	 METALLSPINDELN
DR1	1	1588	1965		

R1	2	20	360	3540	
R2	2	20	360	4180	
D1		45	45	12 jm.	DACHBRETT / DACHPAPPE (45 degrees; alla lahti lõigata)
D2		20	45	12 jm.	PARAPET LEISTE









In diese Bohrungen müssen während der Montage nach jeweils drei Blockbohlenreihen Metallspindeln mit dem Durchmesser  $\varnothing 14$  mm x 390 mm Länge eingeschlagen werden.  
Eine nachträgliche Montage dieser Spindeln ist nicht möglich !

