










Mehr Produkte finden Sie
in unserem Katalog!

Art.-Nr. 310 251

DIMENSIONEN

	Bohlenstärke	
	Front-/Rückwand	28 mm
	Korpus	42 mm
	Innenmaß	196 x 180 cm
	Sockelmaß	Ø 205 x 250 cm
	Gesamtmaß	205 x 250 cm
	Grundfläche	5,1 m ²
	Rauminhalt	8,3 m ³
	Firsthöhe	210 cm

TÜREN & FENSTER

	Einzeltür (Normalglas)	50 x 156 cm
	2 Einzelfenster feststehend (Normalglas)	21 x 58 cm

VERPACKUNG

	Paketmaß	
	Paket 1	250 x 205 x 205 cm
	Gesamtgewicht	730 kg

ZUBEHÖR

Halbrundglas (Sicherheitsglas)
im Tausch statt Standardrückwand
Vollglasfront (Sicherheitsglas)
im Tausch statt Standardrückwand
Rundglas (Sicherheitsglas)
im Tausch statt Standardrückwand
Saunaset mit Sanduhr, Eimer mit
Kunststoffeinsatz, Schöpfkelle,
Klimamesser, Saunaregeltafel

Passende Öfen sowie weiteres Zubehör finden
Sie unter: www.finnhaus.de oder in unserem
aktuellen Katalog.

Sila 2125 Montiert mit roten Dachschindeln

Ø 205 x 250 cm | 5,1 m²

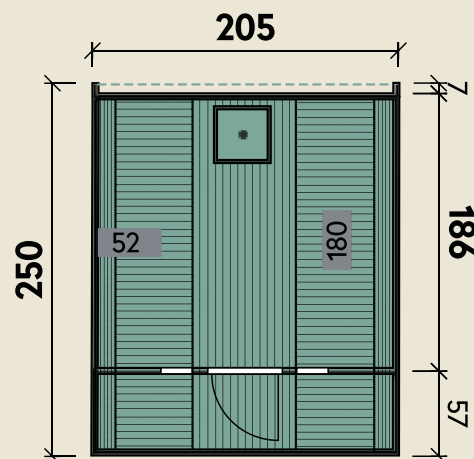
5 JAHRE
GARANTIE

INKLUSIVE

- Ofenschutzgitter
- rote Dachschindeln
- Saunabänke aus astfreiem Espenholz



Die UVP-Preise finden Sie in der Preisliste oder unter:
www.finnhaus.de/downloads.php



*Rundglasmontage bauseits nicht möglich. Lieferung mit Rundglasfenster nur fertig montiert.
Wir empfehlen den Ofen Premium stehend mit 12 kW.
Weitere Informationen finden Sie unter: www.finnhaus.de oder im aktuellen Katalog.
Technische Änderungen, Druckfehler und Irrtümer vorbehalten.