










Mehr Produkte finden Sie  
in unserem Katalog!

Art.-Nr. 319 275/319 270



#### DIMENSIONEN

	Bohlenstärke	
	Front-/Rückwand	28 mm
	Korpus	42 mm
	Sockelmaß	Ø 235 x 480 cm
	Grundfläche	11,3 m <sup>2</sup>
	Rauminhalt	20,8 m <sup>3</sup>
	Firsthöhe	242 cm
	Dachüberstand vorne	cm
	Dachfläche	17,7 m <sup>2</sup>

#### TÜREN & FENSTER

	Einzeltür (Normalglas)	61 x 173 cm
	1 Einzel Fenster zum Öffnen (Normalglas)	91 x 51 cm
	2 Einzel Fenster zum Öffnen (Normalglas)	28 x 83 cm

#### VERPACKUNG

	Paketmaß	
	Paket 1	480 x 235 x 235 cm
	Gesamtgewicht	1.300 kg

#### ZUBEHÖR

2 Matratze für Schlafrum  
2 Matratzen für Vorraum

# Christian 2448/2-Raum Bausatz

Mit schwarzen Dachschildeln  
Auch montiert erhältlich

Ø 235 x 480 cm

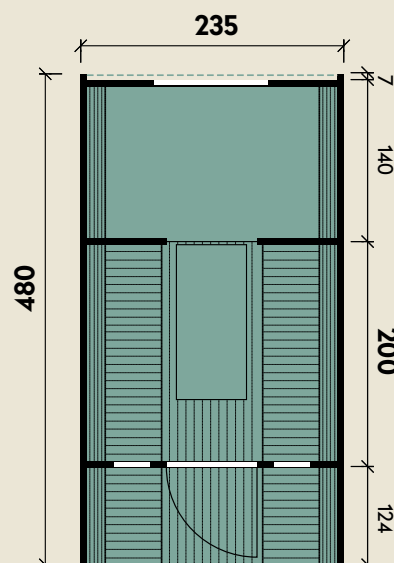
11,3 m<sup>2</sup>

**5** JAHRE  
GARANTIE



Durch Kunden farblich behandelt.

Die UVP-Preise finden Sie in der Preisliste oder unter:  
[www.finnhaus.de/downloads.php](http://www.finnhaus.de/downloads.php)



Weitere Informationen finden Sie unter: [www.finnhaus.de](http://www.finnhaus.de) oder im aktuellen Katalog.  
Technische Änderungen, Druckfehler und Irrtümer vorbehalten.