









Mehr Produkte finden Sie
in unserem Katalog!

Art.-Nr. 779 335

DIMENSIONEN

	Bohlenstärke	
	Front-/Rückwand	40 mm
	Korpus	40 mm
	Sockelmaß	Ø 226 x 292 cm
	Grundfläche	6,6 m ²
	Rauminhalt	11,8 m ³
	Firsthöhe	252 cm
	Dachfläche	10,3 m ²

TÜREN & FENSTER

	Einzel tür (ISO)	57 x 180 cm
	Halbrundglas	93 x 190 cm

VERPACKUNG

	Paketmaß	
	Paket 1	300 x 120 x 250 cm
	Gesamtgewicht	990 kg

ZUBEHÖR

Farbliche Erstbehandlung für
fertig montierte Saunafässer
(außer Thermoholz)
Vollglas-Tür
(getönt, Sicherheitsglas)
statt Holz-Einzel tür
2 Einzelfenster, ISO, für
Vorderwand feststehend

Passende Öfen sowie weiteres Zubehör finden
Sie unter: www.finnhaus.de oder in unserem
aktuellen Sauna-Katalog.

THERMOHOLZ

Durch das langsame mehrstündige Erhitzen des
Holzes von 160° C bis max. 230° C in sauerstoffarmer
Atmosphäre werden die Inhaltsstoffe des Holzes
umgewandelt. Vorteile thermisch behandeltem Holz:

- Erhöhte natürliche Resistenz gegen Pilzbefall und
tierische Schädlinge. Achtung! Trotzdem empfehlen
wir einen regelmäßigen Pflegeanstrich gegen
Bläue und Pilze.
- Die Wasseraufnahmefähigkeit des Holzes verringert
sich. Das Quellen, Reißen oder Schwinden des
Holzes nimmt ab. Der Pflegeaufwand wird geringer.

Beachten Sie den Hinweis zum Thermoholz im
Sauna-Katalog!

Fiete 2329 Thermoholz Bausatz

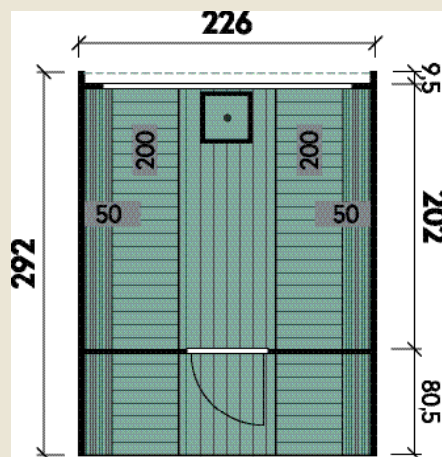
Ø 226 x 292 cm | 6,6 m²



INKLUSIVE

- Ofenschutzgitter
- schwarze Dachschindeln
- Saunabänke und -lehnen aus Holz

Die UVP-Preise finden Sie in der Preisliste oder unter:
www.finnhaus.de/downloads.php



Wir empfehlen den Ofen Elektrisch 9 kW.
Weitere Informationen finden Sie unter: www.finnhaus.de oder im aktuellen Katalog.
Technische Änderungen, Druckfehler und Irrtümer vorbehalten.